

Procedimiento para elaborar y enviar a la ONP el Anteproyecto de Presupuesto 2018

La Oficina Nacional de Presupuesto pone a disposición de los Servicios Administrativos Financieros la versión de clasificadores (VC 2018.ONP.2) y un escenario de referencia con el crédito vigente al 21/06/2017, que contiene Gastos Corrientes, Recursos y Física.

Cada Servicio Administrativo Financiero deberá remitir a la Oficina Nacional de Presupuesto un nuevo Comprobante de Entrega FOP del Tipo **Anteproyecto**, Año de Ejercitación 2018, que contenga:

- Cuatro Escenarios:
 - 1- Escenario Anteproyecto Detallado con año de presupuestación 2018
 - 2- Escenario Anteproyecto Plurianual con año de presupuestación 2018
 - 3- Escenario Anteproyecto Plurianual con año de presupuestación 2019
 - 4- Escenario Anteproyecto Plurianual con año de presupuestación 2020
- Todos los formularios que correspondan, según fija la Circular N°1/2017 de la ONP, <http://www.mecon.gov.ar/onp/html/manuales/cir1-17.pdf>. Dichos formularios deben estar firmados digitalmente en formato PDF.
- Notas de envío o de aclaraciones.

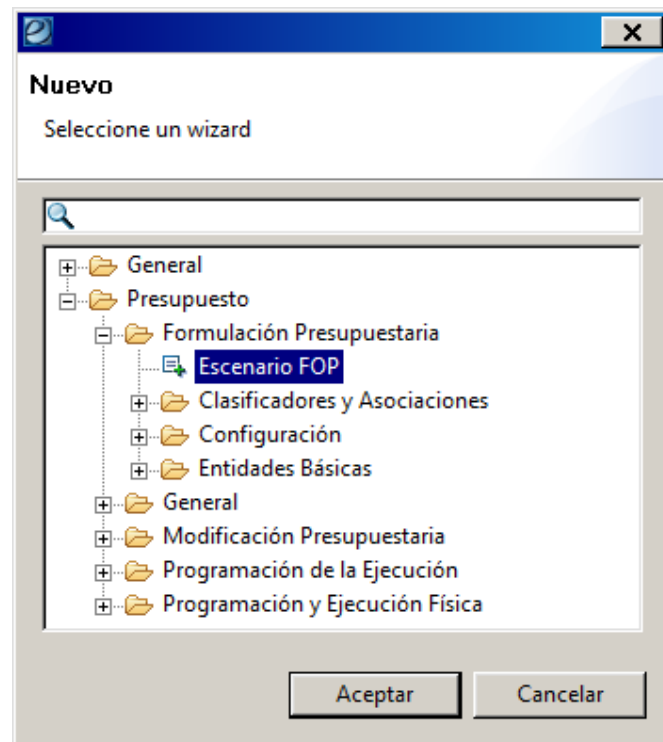
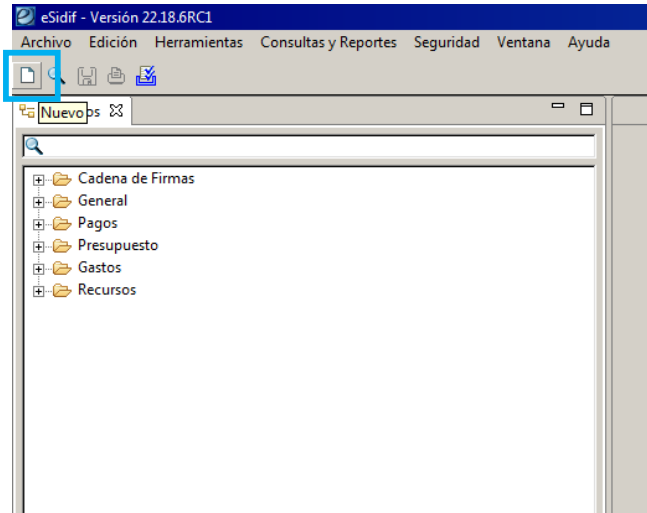
Todos los escenarios deberán cargarse **sólo con Créditos para Gastos Corrientes** y el resto de las componentes que correspondan (Recursos, Física)

Para realizar aquello, deberá seguir los siguientes pasos.

1. Crear las cabeceras de los cuatro escenarios, siguiendo los pasos del Anexo I.
2. Poblar el escenario detallado importando datos desde otro escenario. Realizarle los ajustes pertinentes.(Ver Anexo II)
3. Poblar el escenario plurianual 2018 con el saldo final del escenario 2018 detallado.(Ver Anexo II)
4. Poblar el escenario plurianual 2019 con el saldo final del escenario plurianual 2018. Realizarle los ajustes pertinentes.(Ver Anexo II)
5. Poblar el escenario plurianual 2020 con el saldo final del escenario plurianual 2019. Realizarle los ajustes pertinentes.(Ver Anexo II)
6. Emitir un nuevo Comprobante de Entrega FOP, con Tipo de Entrega: **Anteproyecto** (Ver Anexo III)
7. Dentro del Comprobante de Entrega FOP, en la solapa "Escenarios" agregue los cuatro escenarios, en la solapa "Formularios": los formularios en formato PDF y además en Word y Excel, según corresponda.
8. Firmar digitalmente los archivos PDF correspondientes a formularios y notas desde el aplicativo eSIDIF, insertando el dispositivo e-token.
El sistema le permitirá realizar la entrega habiendo completado la firma digital en las notas y/o en los formularios, además de encontrarse los escenarios en estado Cerrado.

Crear cuatro escenarios:

- 1- Anteproyecto Detallado 2018
- 2- Anteproyecto Plurianual 2018
- 3- Anteproyecto Plurianual 2019
- 4- Anteproyecto Plurianual 2020



Complete, para el **Escenario Detallado** los siguientes parámetros:

ANTEPROYECTO DETALLADO

_ □ ×

Paso 1 | Datos Básicos

Ingrese los datos básicos para la creación del escenario

Etd. de Proceso		...
Etd. Emisora		...
Descripción:	Anteproyecto Detallado 2018	
Gestión Simulación:	Anteproyecto de Presupuesto	▼
Tipo Escenario	Anteproyecto	▼
Período:	Año	▼
Año Ejercitación (AAAA):	2018	▼
Versión Simulación:	2018. ONP.2	▼
Fecha de Creación:		
Usuario Creación:		
Descripción larga:	Anteproyecto Detallado 2018	
Motivo Inicio Gestión:		
Resultado Esperado:		
Año de presupuestación:	2018	
Año Referencia Clasificadores:	2018	▼
Entidad Emisora Versiones:	ONP	▼
Versión Referencia Clasificadores:	2	▼

< Anterior
Siguiente >
Finalizar
Cancelar

Complete, para los **Escenarios Plurianuales** los siguientes parámetros:

ANTEPROYECTO PLURIANUAL 2018

- □ ×


Paso 1 | Datos Básicos

Ingrese los datos básicos para la creación del escenario

Etd. de Proceso		...
Etd. Emisora		...
Descripción:	Anteproyecto Plurianual 2018	
Gestión Simulación:	Presupuestario Plurianual ▼	
Tipo Escenario	Anteproyecto ▼	
Período:	Año ▼	
Año Ejercitación (AAAA):	2018 ▼	
Versión Simulación:	2018.ONP.2 ▼	
Fecha de Creación:	19/06/2017 12:40:10	
Usuario Creación:	DN134797826	
Descripción larga:	Anteproyecto Plurianual 2018	
Motivo Inicio Gestión:		
Resultado Esperado:		
Año de presupuestación:	2018	
Año Referencia Clasificadores:	2018 ▼	
Entidad Emisora Versiones:	ONP ▼	
Versión Referencia Clasificadores:	2 ▼	

< Anterior
Siguiente >
Finalizar
Cancelar

ANTEPROYECTO PLURIANUAL 2019

 _ □ X

Paso 1 | Datos Básicos

Ingrese los datos básicos para la creación del escenario

Etd. de Proceso	<input type="text"/>	...
Etd. Emisora	<input type="text"/>	...
Descripción:	<input type="text" value="Anteproyecto Plurianual 2019"/>	
Gestión Simulación:	<input type="text" value="Presupuestario Plurianual"/>	
Tipo Escenario	<input type="text" value="Anteproyecto"/>	
Período:	<input type="text" value="Año"/>	
Año Ejercitación (AAAA):	<input type="text" value="2018"/>	
Versión Simulación:	<input type="text" value="2018.ONP.2"/>	
Fecha de Creación:	<input type="text"/>	
Usuario Creación:	<input type="text"/>	
Descripción larga:	<input type="text" value="Anteproyecto Plurianual 2019"/>	
Motivo Inicio Gestión:	<input type="text"/>	
Resultado Esperado:	<input type="text"/>	
Año de presupuestación:	<input type="text" value="2019"/>	
Año Referencia Clasificadores:	<input type="text" value="2018"/>	
Entidad Emisora Versiones:	<input type="text" value="ONP"/>	
Versión Referencia Clasificadores:	<input type="text" value="2"/>	

ANTEPROYECTO PLURIANUAL 2020

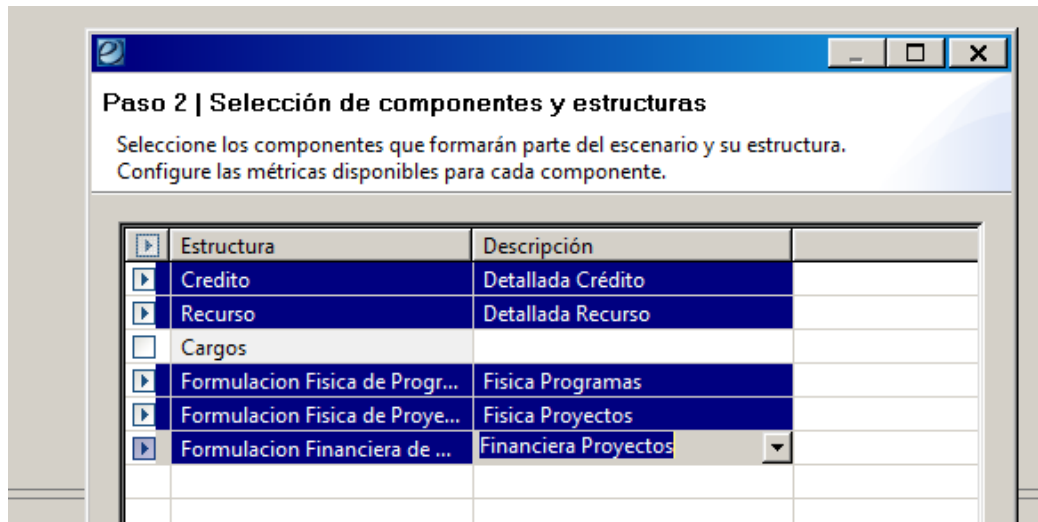
Paso 1 | Datos Básicos
Ingrese los datos básicos para la creación del escenario

Etd. de Proceso	<input type="text"/>	...
Etd. Emisora	<input type="text"/>	...
Descripción:	Anteproyecto Plurianual 2020	
Gestión Simulación:	Presupuestario Plurianual	
Tipo Escenario	Anteproyecto	
Período:	Año	
Año Ejecitación (AAAA):	2018	
Versión Simulación:	2018.ONP.2	
Fecha de Creación:	<input type="text"/>	
Usuario Creación:	<input type="text"/>	
Descripción larga:	Anteproyecto Plurianual 2020	
Motivo Inicio Gestión:	<input type="text"/>	
Resultado Esperado:	<input type="text"/>	
Año de presupuestación:	2020	
Año Referencia Clasificadores:	2018	
Entidad Emisora Versiones:	ONP	
Versión Referencia Clasificadores:	2	

< Anterior **Siguiente** > Finalizar Cancelar

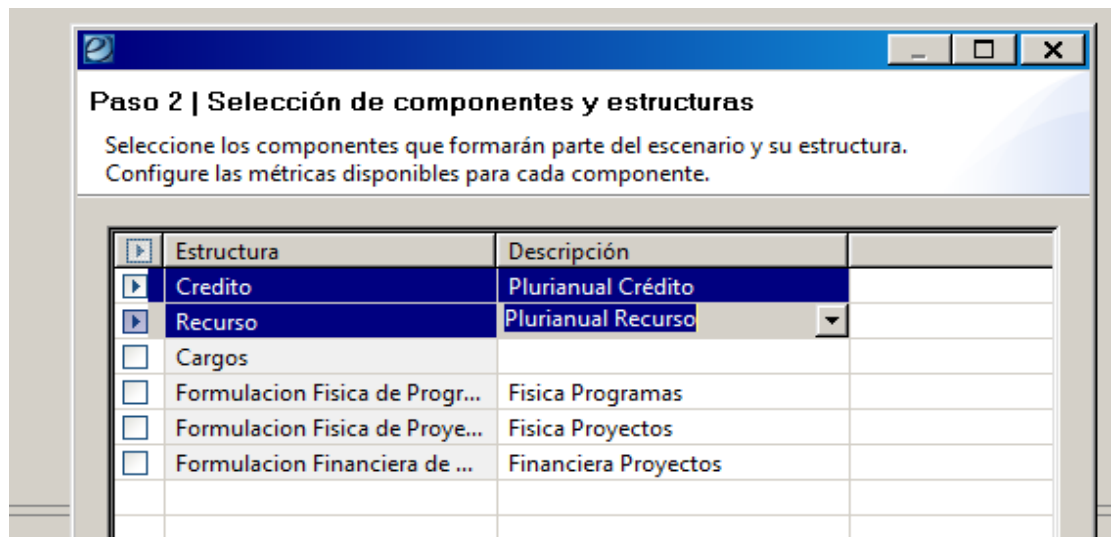
Tener en cuenta para el **Escenario Anteproyecto Detallado**, las siguientes componentes y estructuras:

- **Créditos:** Detalla Créditos
- **Recursos:** Detalla Recursos
- **Física de Programas:** Física de Programas
- **Física de Proyectos:** Física de Proyectos
- **Financiera de Proyectos:** Financiera de Proyectos



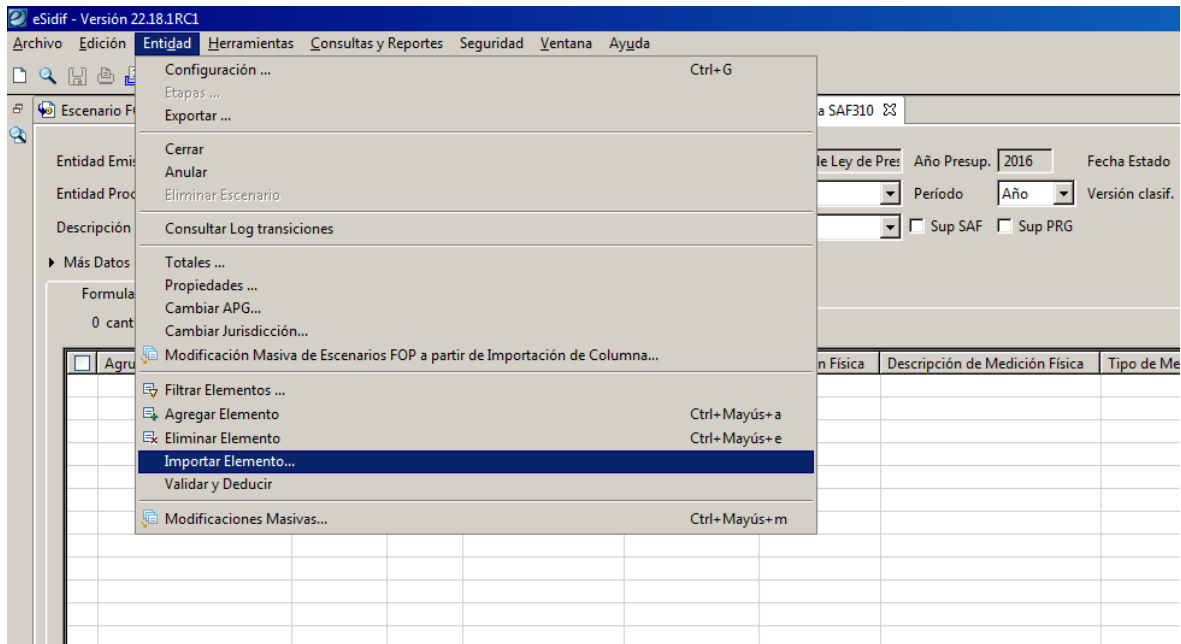
Tener en cuenta para los **Escenarios Anteproyecto Plurianuales**, las siguientes componentes y estructuras:

- **Créditos:** Plurianual Créditos
- **Recursos:** Plurianual Recursos

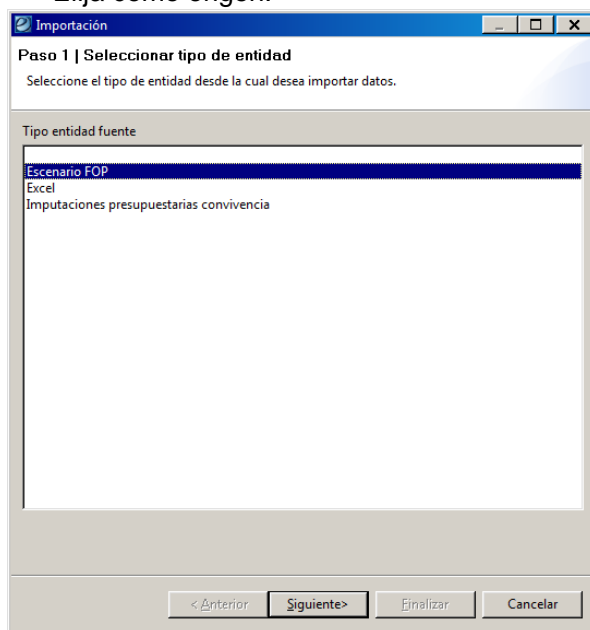


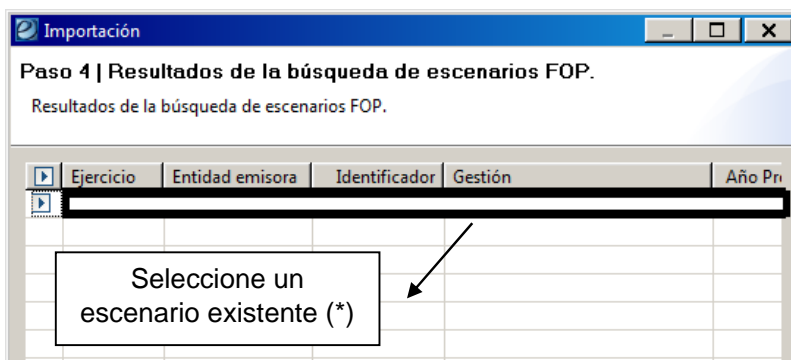
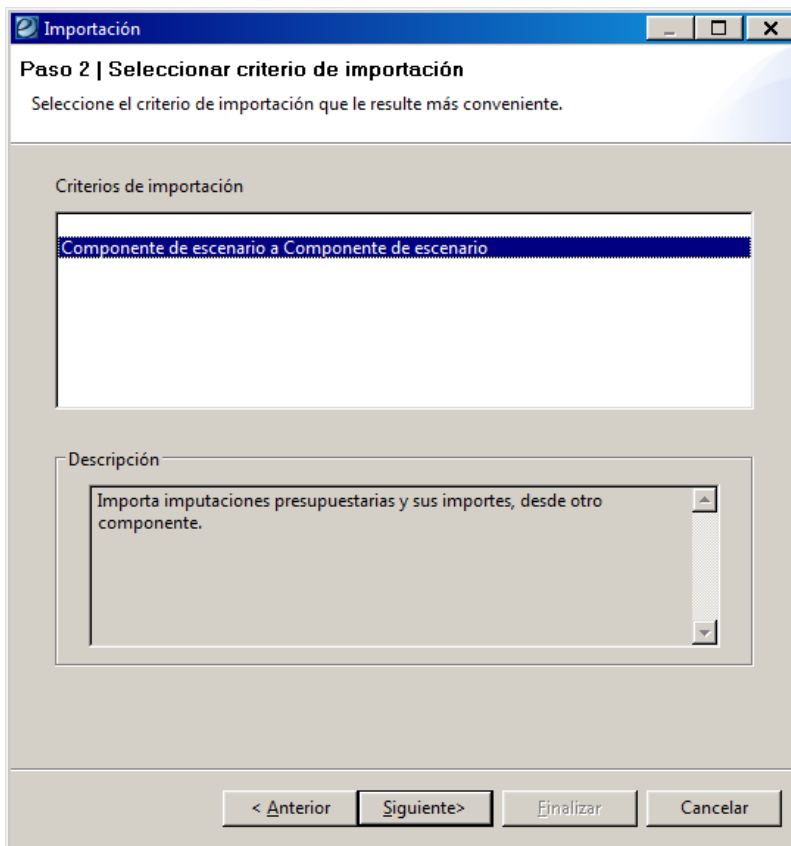
Anexo II

Para poblar el escenario con datos desde otro escenario FOP, debe seguir las siguientes instrucciones para cada componente:



Elija como origen:





(*) Para el Anteproyecto Detallado puede tomar como referencia el enviado por la ONP con el crédito vigente al 21/06/2017.

Para los escenarios de Anteproyectos Plurianuales, puede tomar como referencia los escenarios trabajados anteriormente. Ej.:

Plurianual 2018 → Referencia: Detallado 2018

Plurianual 2019 → Referencia: Plurianual 2018

Plurianual 2020 → Referencia: Plurianual 2019

Elija como estrategia de importación:

Importación

Último paso | Selección de política de importación.

Seleccionar política de importación.

Políticas de importación

- Agregar o reemplazar
- Agregar o ignorar
- Agregar o acumular
- Agregar o igualar

Con recarga

Descripción

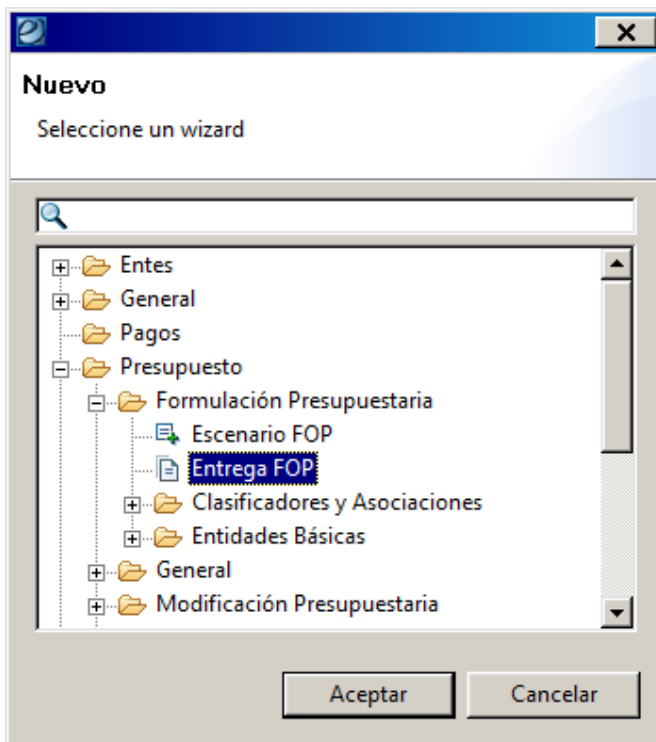
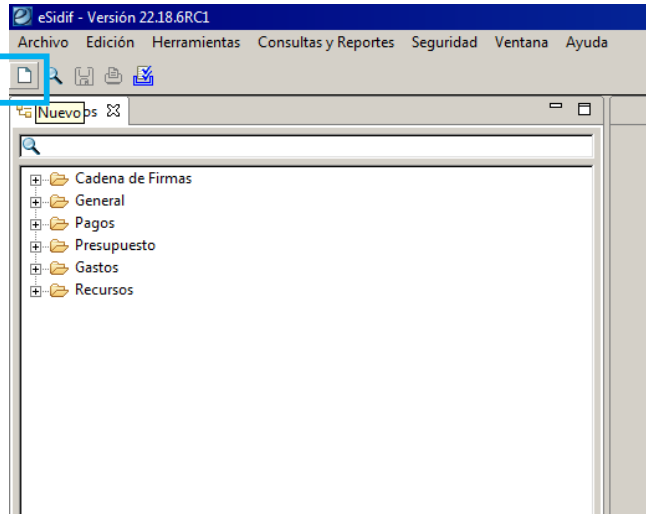
Importa los elementos del origen en el destino. En caso de que un elemento del origen ya exista en el destino, se borra físicamente el elemento destino y se importa el de origen.

< Anterior Siguiete > Finalizar Cancelar

Debe completar las componentes de Créditos, Recursos y Física para el Escenario Anteproyecto Detallado y sólo las Componentes de Créditos y Recursos para los escenarios de Anteproyectos Plurianuales

Recuerde que sólo se trabajará con Gastos Corrientes.

Crear para 2018 un Comprobante de Entrega FOP del tipo: “**Anteproyecto**”. Adjuntar allí los escenarios, y los formularios correspondientes:



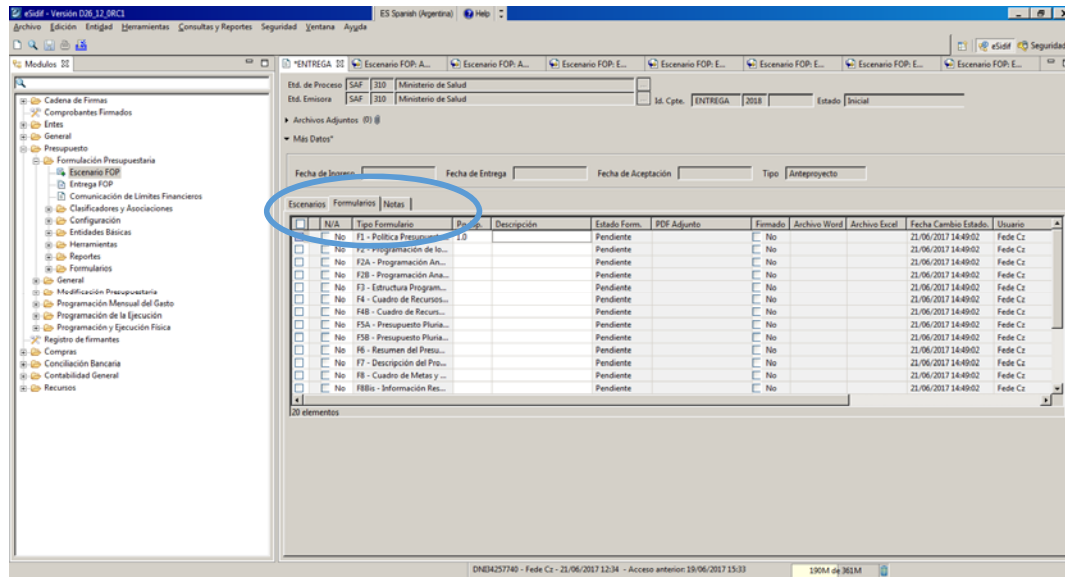
Anexo III

En la solapa de Escenarios, se deben incorporar los cuatro escenarios:

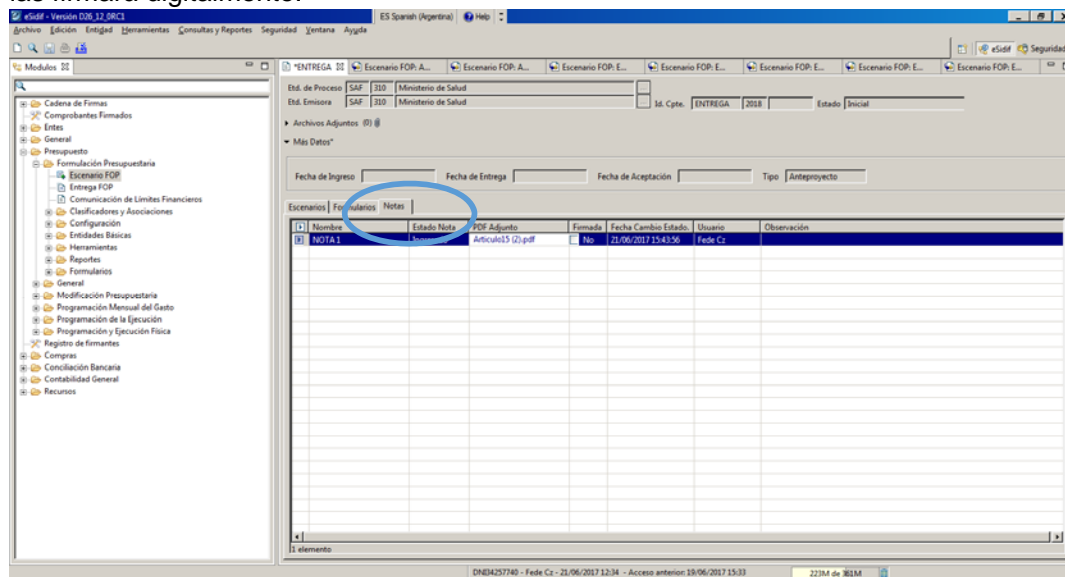
Ejercicio	Etd. Emisora	Etd. Proceso	Identificador	Versión Clasificad...	Estado	Gestión	Año Presup.	Descripción	Observación
2018	310	310	15	2018.ONP.2	Cerrado	Anteproyecto	2018	Anteproyecto Detallado 2018	Gestión: Anteproyecto de Presupuesto
2018	310	310	16	2018.ONP.2	Cerrado	Anteproyecto	2018	Anteproyecto Plurianual 2018	Gestión: Presupuestario Plurianual
2018	310	310	17	2018.ONP.2	Cerrado	Anteproyecto	2019	Anteproyecto Plurianual 2019	Gestión: Presupuestario Plurianual
2018	310	310	18	2018.ONP.2	Cerrado	Anteproyecto	2020	Anteproyecto Plurianual 2020	Gestión: Presupuestario Plurianual

Anexo III

En la solapa de Formularios, se debe incorporar el PDF correspondiente a cada formulario y firmarlos digitalmente.
No olvide de agregar además, los formularios que correspondan en formato Word y Excel.



Para la presentación de Notas está prevista la solapa Notas. Las agregará en formato PDF y las firmará digitalmente:



Finalizado el llenado del comprobante, y las firmas en los formularios y notas, proceda a poner el Comprobante de Entrega FOP en estado "Entregado", desde el menú "Entidad" → "Entregar OR